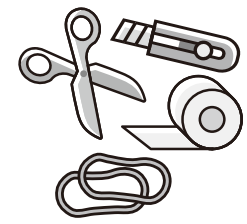


つくって学ぼう! クールチヨイスメガネ

準備するもの

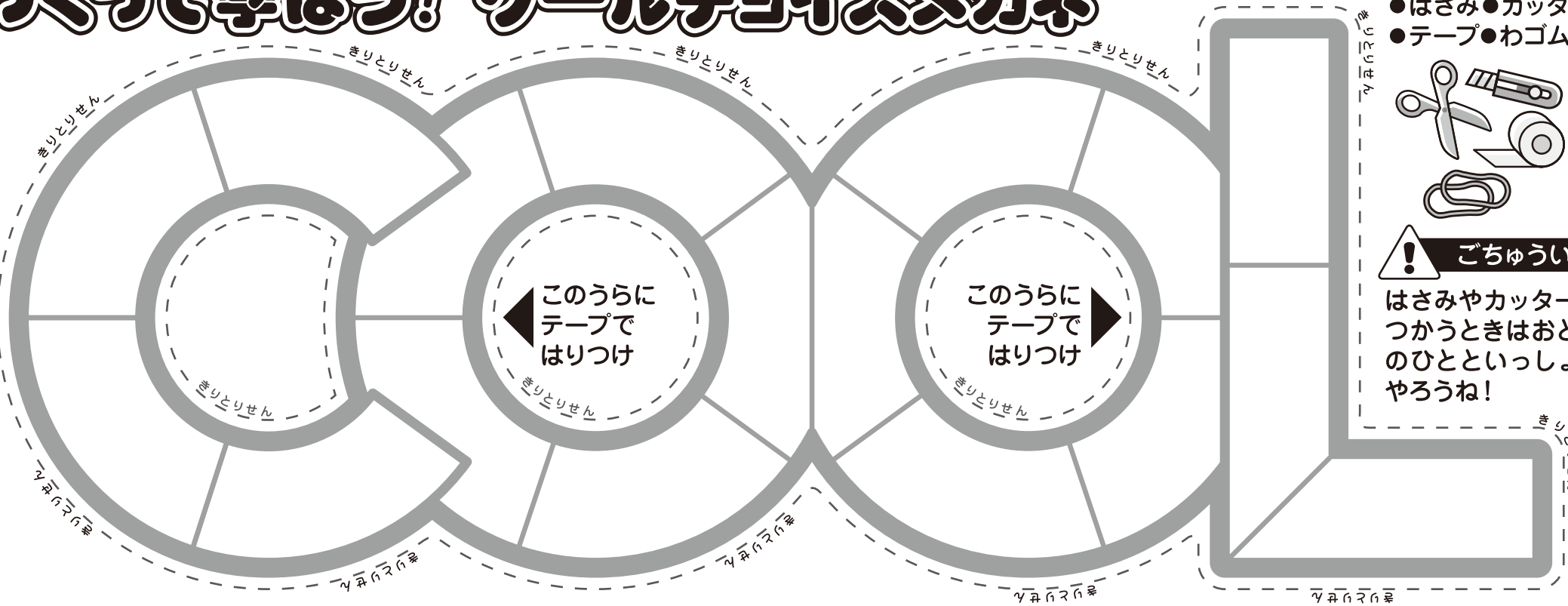
- はさみ ●カッター
- テープ ●わゴム




! ごちゅうい

はさみやカッターをつかうときはおとなのひとといっしょにやろうね!

メガネのぶぶん

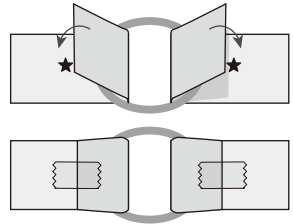


テンプレート(つる)




つくりかた


①はさみでパーツをきりとろう。ケガをしないようにきをつけてね!



②テンプレート(つる)の★と★をあわせるようにわゴムをはさんでテープでしっかりとめましょう



③めがねのぶぶんのうらにテンプレートをテープでしっかりとめたらできあがり。テンプレートがないときはおってみじかくしてね



しゃんをとってここに
おくてね!

